

Alienware 13



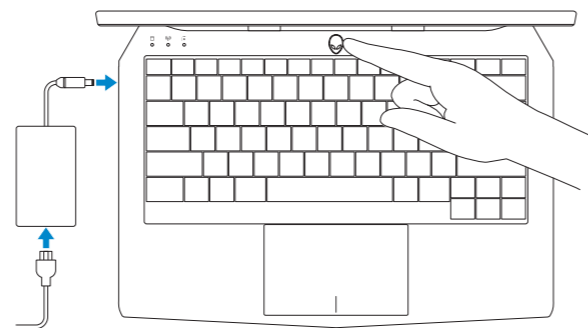
Quick Start Guide

Guide d'information rapide | Guía de inicio rápido



Connect the power adapter and press the power button

Connectez l'adaptateur d'alimentation et appuyez sur le bouton d'alimentation
Conecte el adaptador de energía y presione el botón de encendido



Shortcut keys

Touches de fonction | Teclas de acceso directo

- Allows to disconnect Alienware graphics amplifier**
Permet de déconnecter l'amplificateur graphique Alienware
Permite desconectar el amplificador gráfico Alienware
- Disable/Enable wireless**
Activer/désactiver le sans fil
Desactivar/activar la conexión inalámbrica
- Mute audio**
Couper le son | Silenciar el audio

- Decrease volume**
Diminuer le volume | Disminuir el volumen
- Increase volume**
Augmenter le volume | Aumentar el volumen
- Switch to external display**
Basculer vers un moniteur externe
Cambiar a la pantalla externa
- Decrease brightness**
Diminuer la luminosité | Disminuir brillo
- Increase brightness**
Augmenter la luminosité | Aumentar brillo
- Disable/Enable touchpad**
Activer/désactiver le pavé tactile
Desactivar/activar el panel táctil
- Disable/Enable AlienFX**
Désactiver/activer AlienFX
Desactivar/activar AlienFX

NOTE: For more information, see *Specifications* at dell.com/support.

REMARQUE : pour plus d'informations, consultez la section *Caractéristiques* sur dell.com/support.

NOTA: Para obtener más información consulte *Especificaciones* en dell.com/support.

Product support and manuals
Support produits et manuels
Soporte técnico de productos y manuales

alienware.com
dell.com/support/manuals

Contact Dell
Contacter Dell | Póngase en contacto con Dell

dell.com/contactdell

Regulatory and safety
Réglementations et sécurité | Normativa y Seguridad

dell.com/regulatory_compliance

Regulatory model
Modèle réglementaire | Modelo normativo

P56G

Regulatory type
Type réglementaire | Tipo normativo

P56G001

Computer model
Modèle de l'ordinateur | Modelo de equipo

Alienware 13

Información para NOM, o Norma Oficial Mexicana

La información que se proporciona a continuación se mostrará en los dispositivos que se describen en este documento, en conformidad con los requisitos de la Norma Oficial Mexicana (NOM):

Importador:
Dell Mexico S.A. de C.V.
AV PASEO DE LA REFORMA NO 2620 PISO 11
COL. LOMAS ALTAS
MEXICO DF CP 11950

Modelo	P56G
Voltaje de alimentación	100 VAC–240 VAC
Frecuencia	50 Hz–60 Hz
Consumo de corriente de entrada	2.50 A
Voltaje de salida	19.50 VDC
Consumo de corriente de salida	6.70 A
País de origen	Hecho en China



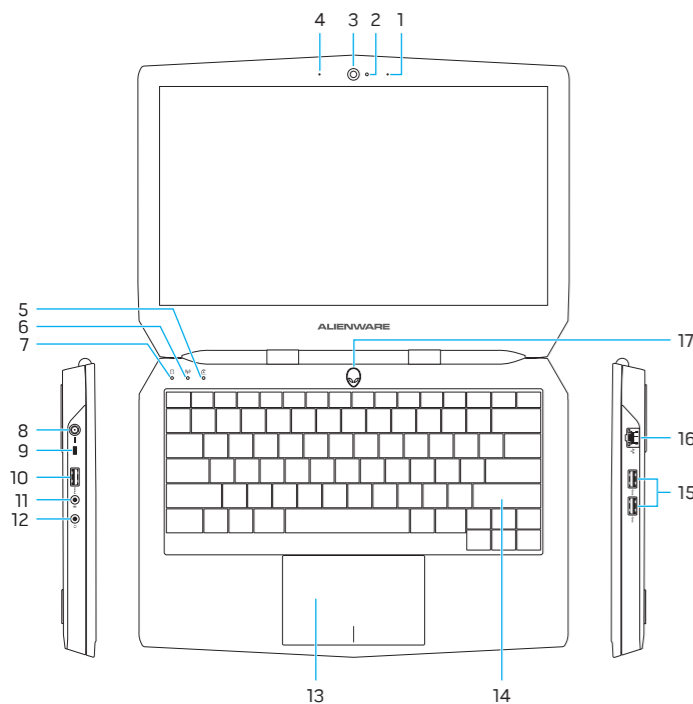
ODYM6TA01

© 2014 Dell Inc.

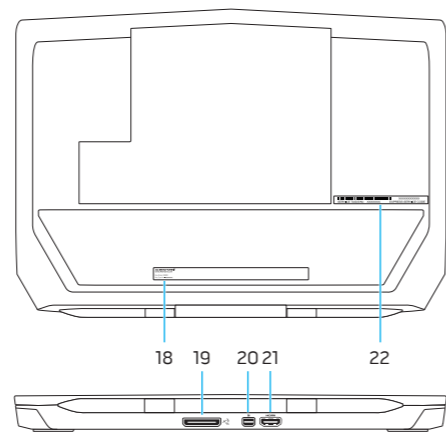
Printed in China.
2014-10

Features

Caractéristiques | Funciones



1. Right microphone
2. Camera-status light
3. Camera
4. Left microphone
5. Caps-lock status light
6. Wireless-status light
7. Hard-drive activity light
8. Power-adaptor port
9. Security-cable slot
10. USB 3.0 port with PowerShare
11. Microphone port
12. Headset port
13. Touchpad
14. Backlit keyboard
15. USB 3.0 ports (2)
16. Network port
17. Power button



1. Microphone droit
2. Voyant d'état de la caméra
3. Caméra
4. Microphone gauche
5. Voyant de verrouillage des majuscules
6. Voyant d'état du sans fil
7. Voyant d'activité du disque dur
8. Port de l'adaptateur secteur
9. Fente pour câble de sécurité
10. Port USB 3.0 avec PowerShare
11. Port pour microphone
12. Port pour casque
13. Pavé tactile
14. Clavier rétroéclairé
15. Ports USB 3.0 (2)
16. Port réseau
17. Bouton d'alimentation
18. Étiquette de conformité aux normes
19. Port graphique externe
20. Port Mini DisplayPort
21. Port HDMI
22. Étiquette de numéro de série

1. Micrófono derecho
2. Indicador luminoso de estado de la cámara
3. Cámara
4. Micrófono izquierdo
5. Indicador luminoso del estado de Bloq Mayús
6. Indicador luminoso del estado de la conexión inalámbrica
7. Indicador luminoso de actividad de la unidad del disco duro
8. Puerto de adaptador de alimentación
9. Ranura del cable de seguridad
10. Puerto USB 3.0 con PowerShare
11. Puerto del micrófono
12. Puerto de audífono
13. Superficie táctil
14. Teclado retroiluminado
15. Puertos USB 3.0 (2)
16. Puerto de red
17. Botón de encendido
18. Etiqueta normativa
19. Puerto de gráficos externos
20. Mini-DisplayPort
21. Puerto HDMI
22. Etiqueta de servicio